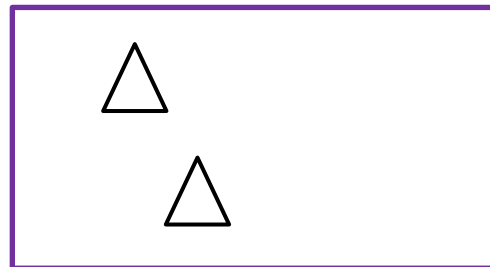
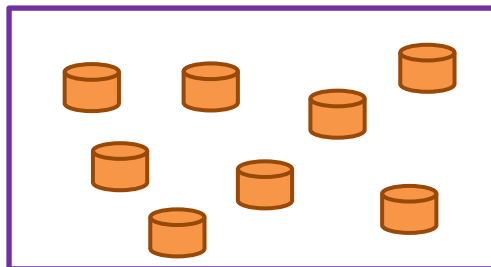
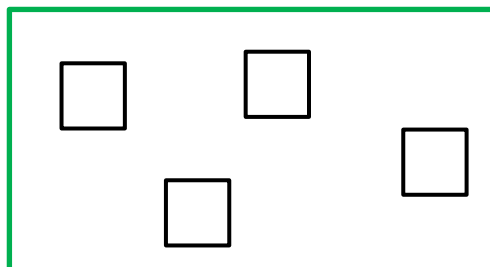

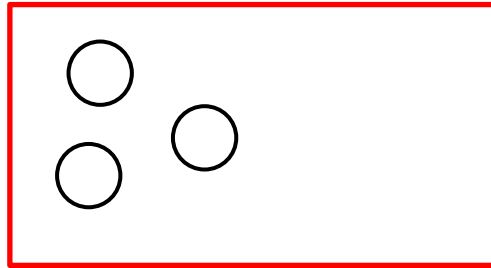


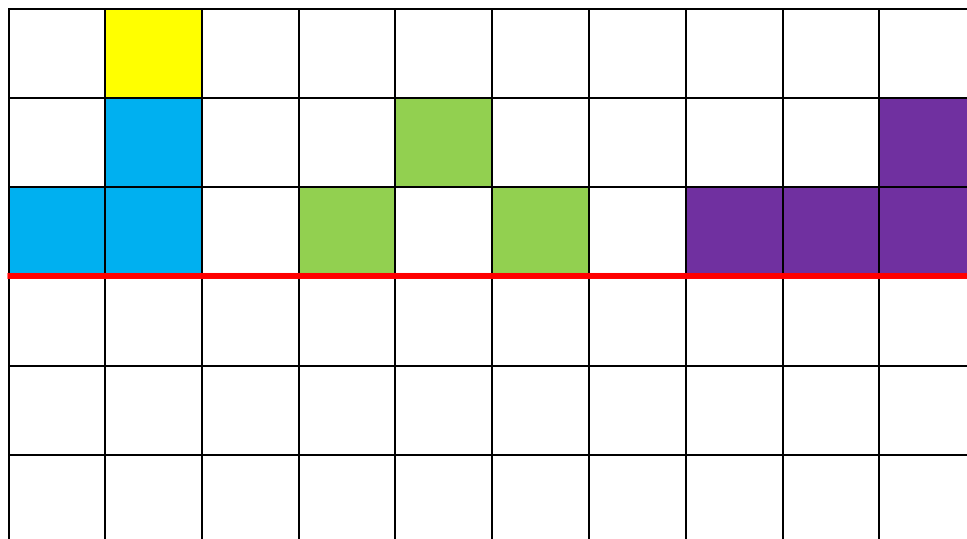
نمونه سؤالات فصل یازدهم ریاضی – اول دبستان

معلم : پگاه برزافشان

۱ – دلبندهم در سمت راست آنقدر شکل بکش که تعداد آن با دسته ی سمت چپ برابر شود.




۲- الگو را ادامه بده.




۳- عزیزم هر عدد را به دسته ی مربوط به خودش وصل کن.


۸



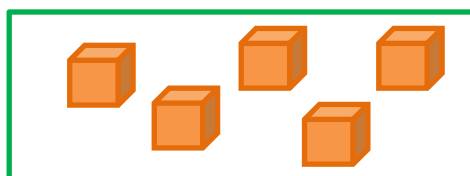
۵





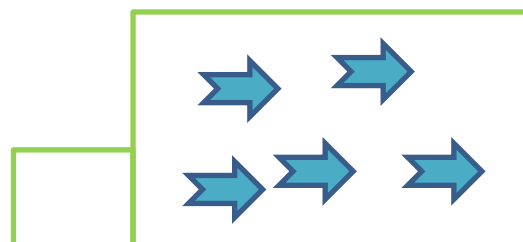



۶




۷



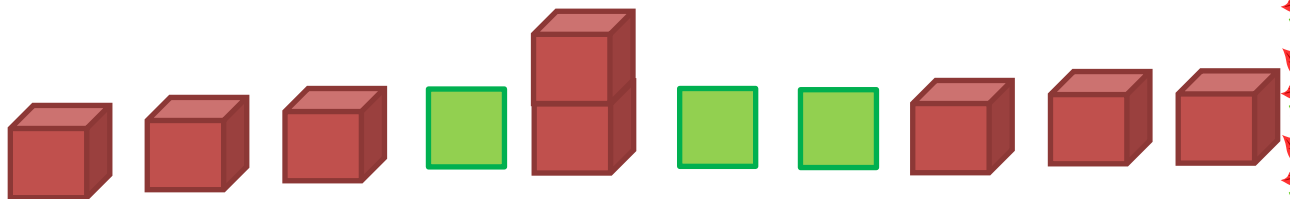

۴- عدد هر قسمت را بنویس. اگر تعداد دو طرف برابر است علامت مساوی (=) بگذار.







۵- به کمک خط کش و شابلون نقاشی زیر را بکش.




۶- از هر شکل چند تا می بینی؟ عدد مربوط به آن را بنویس.



۷- به کمک خط کش در صفحه شطرنجی پایین یک نقاشی بکش.



www.mandarsdaram.com