
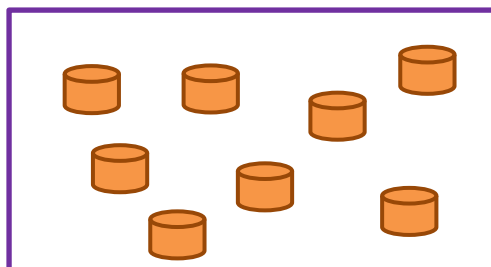
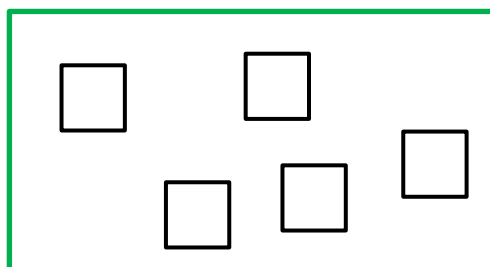

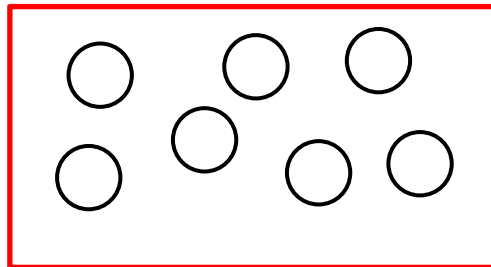


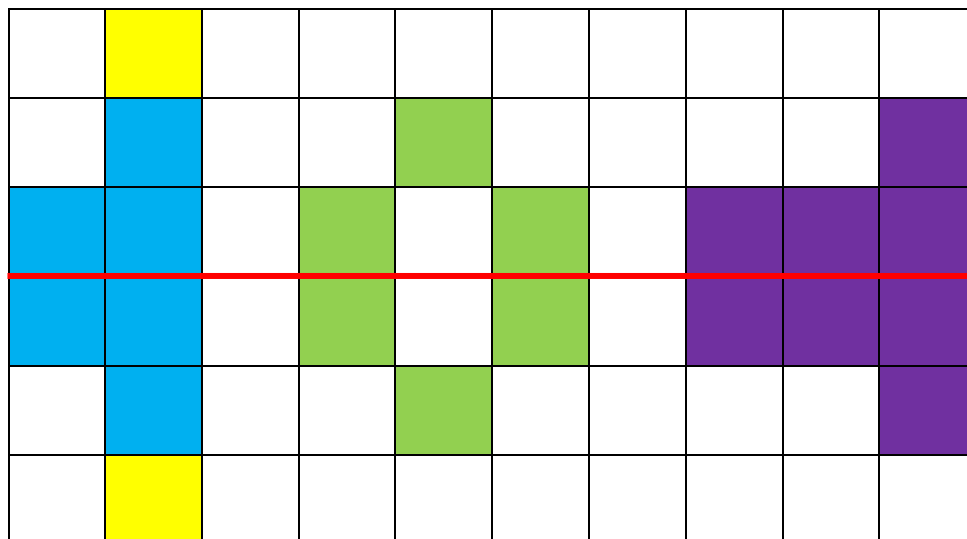
پاسخ نمونه سؤالات فصل یازدهم ریاضی - اول دبستان

معلم : پگاه برزافشان

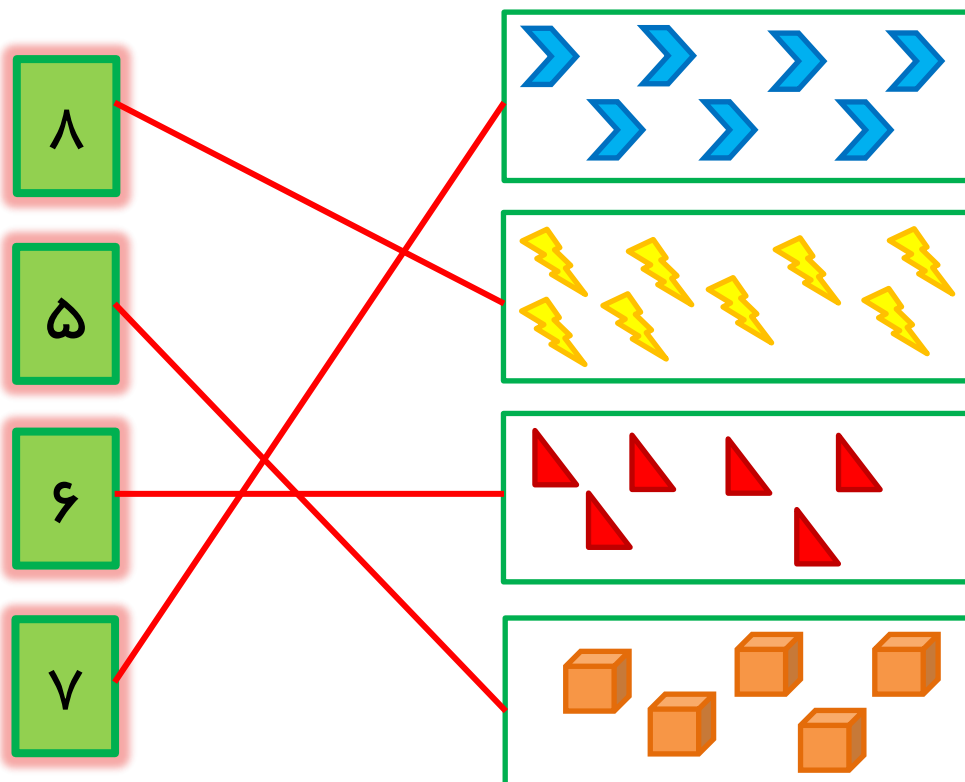
۱ - دلبندهم در سمت راست آنقدر شکل بکش که تعداد آن با دسته ی سمت چپ برابر شود.



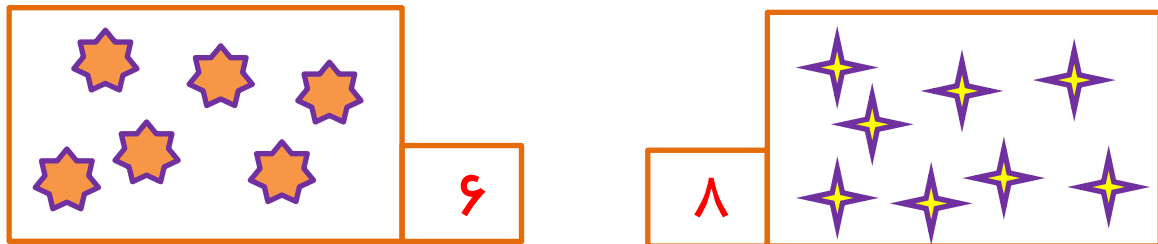
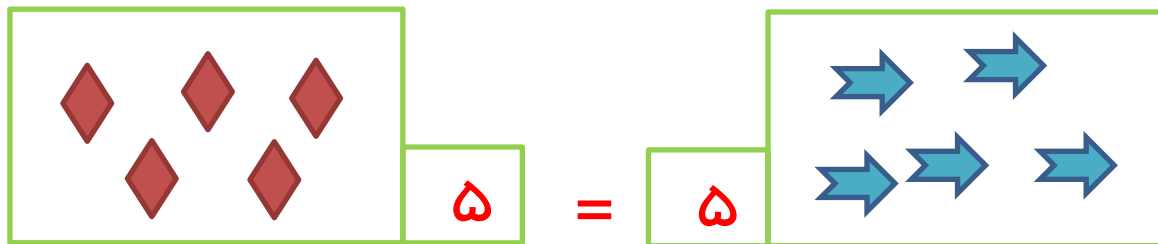
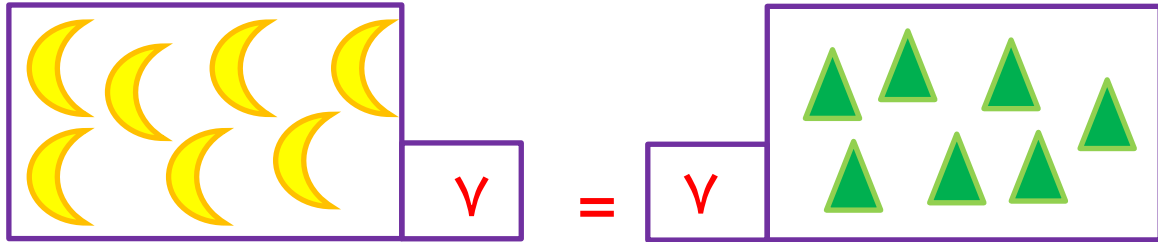
۲- الگو را ادامه بده.




۳- عزیزم هر عدد را به دسته ی مربوط به خودش وصل کن.




۴- عدد هر قسمت را بنویس. اگر تعداد دو طرف برابر است علامت مساوی (=) بگذار.

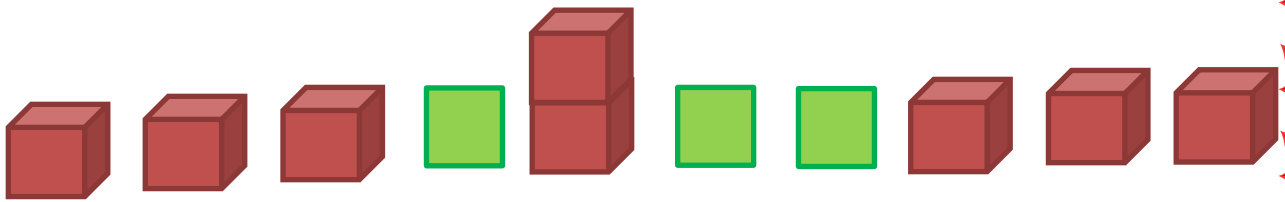







۵- به کمک خط کش و شابلون نقاشی زیر را بکش.





۶- از هر شکل چند تا می بینی؟ عدد مربوط به آن را بنویس.



			
۱	۷	۳	۸

۷- به کمک خط کش در صفحه شطرنجی پایین یک نقاشی بکش.

(بچه ها می توانند نقاشی مورد نظر خود را در صفحه ی شطرنجی رسم

کنند. نقاشی زیر به عنوان نمونه رسم شده است.)

